

**ОТЧЕТ  
ОБ ИСПОЛНЕНИИ УЧРЕЖДЕНИЕМ ПЛАНА ЕГО ФИНАНСОВО-ХОЗЯЙСТВЕННОЙ ДЕЯТЕЛЬНОСТИ**

на 1 января 2024 г.

Учреждение МБОУ "Школа коррекции и развития VIII вида №50" г.Брянска  
 Обособленное подразделение \_\_\_\_\_  
 Учредитель \_\_\_\_\_  
 Наименование органа, осуществляющего полномочия учредителя Управление образования Брянской городской администрации  
 Вид финансового обеспечения (деятельности) Деятельность по выполнению государственного (муниципального) задания  
 Периодичность: квартальная, годовая  
 Единица измерения: руб.

|               |            |
|---------------|------------|
|               | КОДЫ       |
| Форма по ОКУД | 0503737    |
| Дата          | 01.01.2024 |
| по ОКПО       | 22326699   |
| по ОКТМО      | 15701000   |
| по ОКПО       |            |
| Глава по БК   | 005        |
|               |            |
| по ОКЕИ       | 383        |

**1. Доходы учреждения**

| Наименование показателя                                      | Код строки | Код аналитики | Утверждено плановых назначений | Исполнено плановых назначений |                        |                        |                        |               | Сумма отклонения |
|--|------------|---------------|--------------------------------|-------------------------------|------------------------|------------------------|------------------------|---------------|------------------|
|  |            |               |                                | через лицевые счета           | через банковские счета | через кассу учреждения | некассовыми операциями | итого         |                  |
| 1  | 2          | 3             | 4                              | 5                             | 6                      | 7                      | 8                      | 9             | 10               |
| Доходы - всего   | 010        |               | 23 543 028,52                  | 23 543 028,52                 | -                      | -                      | -                      | 23 543 028,52 | -                |
| Доходы от оказания платных услуг (работ), компенсаций затрат | 040        | 130           | 23 543 028,52                  | 23 543 028,52                 | -                      | -                      | -                      | 23 543 028,52 | -                |

## 2. Расходы учреждения

| Наименование показателя  | Код строки | Код аналитики | Утверждено плановых назначений | Исполнено плановых назначений |                        |                        |                        |               | Сумма отклонения |
|--|------------|---------------|--------------------------------|-------------------------------|------------------------|------------------------|------------------------|---------------|------------------|
|  |            |               |                                | через лицевые счета           | через банковские счета | через кассу учреждения | некассовыми операциями | итого         |                  |
| 1  | 2          | 3             | 4                              | 5                             | 6                      | 7                      | 8                      | 9             | 10               |
| Расходы - всего  | 200        | х             | 23 543 028,52                  | 23 543 028,52                 | -                      | -                      | -                      | 23 543 028,52 | -                |
| в том числе:   |            |               |                                |                               |                        |                        |                        |               |                  |
| Фонд оплаты труда учреждений   |            | 111           | 16 739 330,03                  | 16 739 330,03                 | -                      | -                      | -                      | 16 739 330,03 | -                |
| Взносы по обязательному социальному страхованию на выплаты по оплате труда работников и иные выплаты |            | 119           | 5 004 151,85                   | 5 004 151,85                  | -                      | -                      | -                      | 5 004 151,85  | -                |
| Прочая закупка товаров, работ и услуг для обеспечения государственных (муниципальных) нужд           |            | 244           | 898 450,50                     | 898 450,50                    | -                      | -                      | -                      | 898 450,50    | -                |
| Закупка энергетических ресурсов  |            | 247           | 691 688,14                     | 691 688,14                    | -                      | -                      | -                      | 691 688,14    | -                |
| Уплата налога на имущество организаций и земельного налога   |            | 851           | 209 408,00                     | 209 408,00                    | -                      | -                      | -                      | 209 408,00    | -                |
| Результат исполнения (дефицит / профицит)  | 450        | х             | -                              | -                             | -                      | -                      | -                      | -             | х                |

## 3. Источники финансирования дефицита средств учреждения

| Наименование показателя   | Код строки | Код аналитики | Утверждено плановых назначений | Исполнено плановых назначений |                        |                        |                        |                | Сумма отклонения |
|---|------------|---------------|--------------------------------|-------------------------------|------------------------|------------------------|------------------------|----------------|------------------|
|   |            |               |                                | через лицевые счета           | через банковские счета | через кассу учреждения | некассовыми операциями | итого          |                  |
| 1   | 2          | 3             | 4                              | 5                             | 6                      | 7                      | 8                      | 9              | 10               |
| Источники финансирования дефицита средств - всего (стр. 520 + стр. 590+ стр. 620 + стр. 700 + стр. 730 + стр. 820 + стр. 830)<br>в том числе: | 500        |               | -                              | -                             | -                      | -                      | -                      | -              | -                |
| Внутренние источники из них:  | 520        |               | -                              | -                             | -                      | -                      | -                      | -              | -                |
|   |            |               | -                              | -                             | -                      | -                      | -                      | -              | -                |
| Движение денежных средств   | 590        | х             | -                              | -                             | -                      | -                      | -                      | -              | -                |
| поступление денежных средств  | 591        | 510           | -                              | -                             | -                      | -                      | -                      | -              | -                |
| прочие  |            |               | -                              | -                             | -                      | -                      | -                      | -              | -                |
| выбытие денежных средств  | 592        | 610           | -                              | -                             | -                      | -                      | -                      | -              | -                |
| Внешние источники из них:   | 620        |               | -                              | -                             | -                      | -                      | -                      | -              | -                |
|   |            |               | -                              | -                             | -                      | -                      | -                      | -              | -                |
| Изменение остатков средств  | 700        | х             | -                              | -                             | -                      | -                      | -                      | -              | -                |
| увеличение остатков средств, всего  | 710        | 510           | -                              | -23 543 028,52                | -                      | -                      | -                      | -23 543 028,52 | х                |
| уменьшение остатков средств, всего  | 720        | 610           | -                              | 23 543 028,52                 | -                      | -                      | -                      | 23 543 028,52  | х                |
| Изменение остатков по внутренним оборотам средств учреждения<br>в том числе:  | 730        | х             | -                              | -                             | -                      | -                      | -                      | -              | -                |
| увеличение остатков средств учреждения  | 731        | 510           | -                              | -                             | -                      | -                      | -                      | -              | х                |
| уменьшение остатков средств учреждения  | 732        | 610           | -                              | -                             | -                      | -                      | -                      | -              | х                |
| Изменение остатков по внутренним расчетам<br>в том числе:   | 820        | х             | -                              | -                             | -                      | -                      | -                      | -              | -                |
| увеличение остатков по внутренним расчетам (Кт 030404510)   | 821        |               | -                              | -                             | -                      | -                      | -                      | -              | -                |
| уменьшение остатков по внутренним расчетам (Дт 030404610)   | 822        |               | -                              | -                             | -                      | -                      | -                      | -              | -                |

| Наименование показателя  | Код строки | Код аналитики | Утверждено плановых назначений | Исполнено плановых назначений |                        |                        |                        |       | Сумма отклонения |
|--|------------|---------------|--------------------------------|-------------------------------|------------------------|------------------------|------------------------|-------|------------------|
|  |            |               |                                | через лицевые счета           | через банковские счета | через кассу учреждения | некассовыми операциями | итого |                  |
| 1  | 2          | 3             | 4                              | 5                             | 6                      | 7                      | 8                      | 9     | 10               |
| Изменение остатков расчетов по внутренним привлечением средств в том числе:    | 830        | x             | -                              | -                             | -                      | -                      | -                      | -     | -                |
| увеличение расчетов по внутреннему привлечению остатков средств (Кт 030406000) | 831        |               | -                              | -                             | -                      | -                      | -                      | -     | -                |
| уменьшение расчетов по внутреннему привлечению остатков средств (Дт 030406000) | 832        |               | -                              | -                             | -                      | -                      | -                      | -     | -                |

**4. Сведения о возвратах остатков субсидий и расходов прошлых лет**

| Наименование показателя                         | Код строки | Код аналитики | Произведено возвратов |                        |                        |                        |       |
|---|------------|---------------|-----------------------|------------------------|------------------------|------------------------|-------|
|   |            |               | через лицевые счета   | через банковские счета | через кассу учреждения | некассовыми операциями | итого |
| 1   | 2          | 3             | 4                     | 5                      | 6                      | 7                      | 8     |
| Возвращено остатков субсидий прошлых лет, всего | 910        |               | -                     | -                      | -                      | -                      | -     |
| Возвращено расходов прошлых лет, всего          | 950        |               | -                     | -                      | -                      | -                      | -     |

Руководитель

  
(подпись)

И.Г. Швец


\_\_\_\_\_  
(расшифровка подписи)

Руководитель финансово-экономической службы

\_\_\_\_\_  
(подпись)

\_\_\_\_\_  
(расшифровка подписи)

Главный бухгалтер

  
(подпись)

О.Е. Новикова

\_\_\_\_\_  
(расшифровка подписи)

Централизованная бухгалтерия

\_\_\_\_\_  
(наименование, ОГРН, ИНН, КПП, местонахождение)

Руководитель (уполномоченное лицо)

\_\_\_\_\_  
(должность)

\_\_\_\_\_  
(подпись)

\_\_\_\_\_  
(расшифровка подписи)

Исполнитель

Экономист  
\_\_\_\_\_  
(должность)

  
(подпись)

Терехова И.В.  
\_\_\_\_\_  
(расшифровка подписи)

29-59-06  
\_\_\_\_\_  
(телефон, e-mail)

**ОТЧЕТ  
ОБ ИСПОЛНЕНИИ УЧРЕЖДЕНИЕМ ПЛАНА ЕГО ФИНАНСОВО-ХОЗЯЙСТВЕННОЙ ДЕЯТЕЛЬНОСТИ**

на 1 января 2024 г.

Учреждение МБОУ "Школа коррекции и развития VIII вида №50" г.Брянска  
 Обособленное подразделение \_\_\_\_\_  
 Учредитель \_\_\_\_\_  
 Наименование органа, осуществляющего полномочия учредителя Управление образования Брянской городской администрации  
 Вид финансового обеспечения (деятельности) Деятельность, осуществляемая за счет средств субсидии на иные цели  
 Периодичность: квартальная, годовая  
 Единица измерения: руб.

|               |            |
|---------------|------------|
| Коды          |            |
| Форма по ОКУД | 0503737    |
| Дата          | 01.01.2024 |
| по ОКПО       | 22326699   |
| по ОКТМО      | 15701000   |
| по ОКПО       |            |
| Глава по БК   | 005        |
| по ОКЕИ       | 383        |

**1. Доходы учреждения**

| Наименование показателя                               | Код строки | Код аналитики | Утверждено плановых назначений | Исполнено плановых назначений |                        |                        |                        |              | Сумма отклонения |
|---|------------|---------------|--------------------------------|-------------------------------|------------------------|------------------------|------------------------|--------------|------------------|
|   |            |               |                                | через лицевые счета           | через банковские счета | через кассу учреждения | некассовыми операциями | итого        |                  |
| 1   | 2          | 3             | 4                              | 5                             | 6                      | 7                      | 8                      | 9            | 10               |
| Доходы - всего  | 010        |               | 2 796 222,82                   | 2 796 222,82                  | -                      | -                      | -                      | 2 796 222,82 | -                |
| Безвозмездные денежные поступления текущего характера | 060        | 150           | 2 796 222,82                   | 2 796 222,82                  | -                      | -                      | -                      | 2 796 222,82 | -                |

## 2. Расходы учреждения

| Наименование показателя  | Код строки | Код аналитики | Утверждено плановых назначений | Исполнено плановых назначений |                        |                        |                        |              | Сумма отклонения |
|--|------------|---------------|--------------------------------|-------------------------------|------------------------|------------------------|------------------------|--------------|------------------|
|  |            |               |                                | через лицевые счета           | через банковские счета | через кассу учреждения | некассовыми операциями | итого        |                  |
| 1  | 2          | 3             | 4                              | 5                             | 6                      | 7                      | 8                      | 9            | 10               |
| Расходы - всего  | 200        | x             | 2 835 282,20                   | 2 835 282,20                  | -                      | -                      | -                      | 2 835 282,20 | -                |
| в том числе:   |            |               |                                |                               |                        |                        |                        |              |                  |
| Фонд оплаты труда учреждений   |            | 111           | 796 788,73                     | 796 788,73                    | -                      | -                      | -                      | 796 788,73   | -                |
| Взносы по обязательному социальному страхованию на выплаты по оплате труда работников и иные выплаты |            | 119           | 240 630,20                     | 240 630,20                    | -                      | -                      | -                      | 240 630,20   | -                |
| Прочая закупка товаров, работ и услуг для обеспечения государственных (муниципальных) нужд           |            | 244           | 1 571 195,27                   | 1 571 195,27                  | -                      | -                      | -                      | 1 571 195,27 | -                |
| компенсация род. платы 2012  |            | 321           | 226 668,00                     | 226 668,00                    | -                      | -                      | -                      | 226 668,00   | -                |
| Результат исполнения (дефицит / профицит)  | 450        | x             | -39 059,38                     | -39 059,38                    | -                      | -                      | -                      | -39 059,38   | x                |

## 3. Источники финансирования дефицита средств учреждения


| Наименование показателя  | Код строки | Код аналитики | Утверждено плановых назначений | Исполнено плановых назначений |                        |                        |                        |               | Сумма отклонения |
|--|------------|---------------|--------------------------------|-------------------------------|------------------------|------------------------|------------------------|---------------|------------------|
|  |            |               |                                | через лицевые счета           | через банковские счета | через кассу учреждения | некассовыми операциями | итого         |                  |
| 1  | 2          | 3             | 4                              | 5                             | 6                      | 7                      | 8                      | 9             | 10               |
| Источники финансирования дефицита средств - всего (стр. 520 + стр.590+ стр. 620 + стр. 700 + стр. 730 + стр. 820 + стр. 830)<br>в том числе: | 500        |               | 39 059,38                      | 39 059,38                     | -                      | -                      | -                      | 39 059,38     | -                |
| Внутренние источники из них:   | 520        |               | -                              | -                             | -                      | -                      | -                      | -             | -                |
| Движение денежных средств  | 590        | х             | -                              | -                             | -                      | -                      | -                      | -             | -                |
| поступление денежных средств   | 591        | 510           | -                              | -                             | -                      | -                      | -                      | -             | -                |
| прочие   |            |               | -                              | -                             | -                      | -                      | -                      | -             | -                |
| выбытие денежных средств   | 592        | 610           | -                              | -                             | -                      | -                      | -                      | -             | -                |
| Внешние источники из них:  | 620        |               | -                              | -                             | -                      | -                      | -                      | -             | -                |
| Изменение остатков средств   | 700        | х             | 39 059,38                      | 39 059,38                     | -                      | -                      | -                      | 39 059,38     | -                |
| увеличение остатков средств, всего   | 710        | 510           | -                              | -2 820 280,91                 | -                      | -                      | -                      | -2 820 280,91 | х                |
| уменьшение остатков средств, всего   | 720        | 610           | -                              | 2 859 340,29                  | -                      | -                      | -                      | 2 859 340,29  | х                |
| Изменение остатков по внутренним оборотам средств учреждения<br>в том числе:   | 730        | х             | -                              | -                             | -                      | -                      | -                      | -             | -                |
| увеличение остатков средств учреждения   | 731        | 510           | -                              | -                             | -                      | -                      | -                      | -             | х                |
| уменьшение остатков средств учреждения   | 732        | 610           | -                              | -                             | -                      | -                      | -                      | -             | х                |
| Изменение остатков по внутренним расчетам<br>в том числе:  | 820        | х             | -                              | -                             | -                      | -                      | -                      | -             | -                |
| увеличение остатков по внутренним расчетам (Кт 030404510)  | 821        |               | -                              | -                             | -                      | -                      | -                      | -             | -                |
| уменьшение остатков по внутренним расчетам (Дт 030404610)  | 822        |               | -                              | -                             | -                      | -                      | -                      | -             | -                |

| Наименование показателя  | Код строки | Код аналитики | Утверждено плановых назначений | Исполнено плановых назначений |                        |                        |                        |       | Сумма отклонения |
|--|------------|---------------|--------------------------------|-------------------------------|------------------------|------------------------|------------------------|-------|------------------|
|  |            |               |                                | через лицевые счета           | через банковские счета | через кассу учреждения | некассовыми операциями | итого |                  |
| 1  | 2          | 3             | 4                              | 5                             | 6                      | 7                      | 8                      | 9     | 10               |
| Изменение остатков расчетов по внутренним привлечением средств в том числе:    | 830        | х             | -                              | -                             | -                      | -                      | -                      | -     | -                |
| увеличение расчетов по внутреннему привлечению остатков средств (Кт 030406000) | 831        |               | -                              | -                             | -                      | -                      | -                      | -     | -                |
| уменьшение расчетов по внутреннему привлечению остатков средств (Дт 030406000) | 832        |               | -                              | -                             | -                      | -                      | -                      | -     | -                |

**4. Сведения о возвратах остатков субсидий и расходов прошлых лет**

| Наименование показателя                         | Код строки | Код аналитики | Произведено возвратов |                        |                        |                        |       |
|---|------------|---------------|-----------------------|------------------------|------------------------|------------------------|-------|
|   |            |               | через лицевые счета   | через банковские счета | через кассу учреждения | некассовыми операциями | итого |
| 1   | 2          | 3             | 4                     | 5                      | 6                      | 7                      | 8     |
| Возвращено остатков субсидий прошлых лет, всего | 910        |               | -                     | -                      | -                      | -                      | -     |
| Возвращено расходов прошлых лет, всего          | 950        |               | -                     | -                      | -                      | -                      | -     |

Руководитель

  
(подпись)

И.Г. Швец


(расшифровка подписи)

Руководитель  
финансово-  
экономической службы

(подпись)

(расшифровка подписи)

Главный бухгалтер

  
(подпись)

О.Е. Новикова

(расшифровка подписи)

Централизованная бухгалтерия

(наименование, ОГРН, ИНН, КПП, местонахождение)

Руководитель  
(уполномоченное лицо)

(должность)

(подпись)

(расшифровка подписи)

Исполнитель

Экономист

(должность)

  
(подпись)

Терехова И.В.

(расшифровка подписи)

29-59-06

(телефон, e-mail)



**ОТЧЕТ  
ОБ ИСПОЛНЕНИИ УЧРЕЖДЕНИЕМ ПЛАНА ЕГО ФИНАНСОВО-ХОЗЯЙСТВЕННОЙ ДЕЯТЕЛЬНОСТИ**

на 1 января 2024 г.

Учреждение МБОУ "Школа коррекции и развития VIII вида №50" г.Брянска  
 Обособленное подразделение \_\_\_\_\_  
 Учредитель \_\_\_\_\_  
 Наименование органа, осуществляющего полномочия учредителя Управление образования Брянской городской администрации  
 Вид финансового обеспечения (деятельности) Приносящая доход деятельность (собственные доходы учреждения)  
 Периодичность: квартальная, годовая  
 Единица измерения: руб.

|               |            |
|---------------|------------|
| Форма по ОКУД | КОДЫ       |
| Дата          | 0503737    |
| по ОКПО       | 01.01.2024 |
|               | 22326699   |
| по ОКТМО      | 15701000   |
| по ОКПО       |            |
| Глава по БК   | 005        |
|               |            |
| по ОКЕИ       | 383        |

**1. Доходы учреждения**

| Наименование показателя                                      | Код строки | Код аналитики | Утверждено плановых назначений | Исполнено плановых назначений |                        |                        |                        |           | Сумма отклонения |
|--|------------|---------------|--------------------------------|-------------------------------|------------------------|------------------------|------------------------|-----------|------------------|
|  |            |               |                                | через лицевые счета           | через банковские счета | через кассу учреждения | некассовыми операциями | итого     |                  |
| 1  | 2          | 3             | 4                              | 5                             | 6                      | 7                      | 8                      | 9         | 10               |
| Доходы - всего   | 010        |               | 52 733,78                      | 44 478,75                     | -                      | -                      | -                      | 44 478,75 | 8 255,03         |
| Доходы от оказания платных услуг (работ), компенсаций затрат | 040        | 130           | 44 500,00                      | 44 478,75                     | -                      | -                      | -                      | 44 478,75 | 21,25            |
| Безвозмездные денежные поступления текущего характера        | 060        | 150           | 8 233,78                       | -                             | -                      | -                      | -                      | -         | 8 233,78         |

## 2. Расходы учреждения

| Наименование показателя  | Код строки | Код аналитики | Утверждено плановых назначений | Исполнено плановых назначений |                        |                        |                        |           | Сумма отклонения |
|--|------------|---------------|--------------------------------|-------------------------------|------------------------|------------------------|------------------------|-----------|------------------|
|  |            |               |                                | через лицевые счета           | через банковские счета | через кассу учреждения | некассовыми операциями | итого     |                  |
| 1  | 2          | 3             | 4                              | 5                             | 6                      | 7                      | 8                      | 9         | 10               |
| Расходы - всего  | 200        | x             | 60 967,56                      | 52 712,53                     | -                      | -                      | -                      | 52 712,53 | 8 255,03         |
| в том числе:   |            |               |                                |                               |                        |                        |                        |           |                  |
| Прочая закупка товаров, работ и услуг для обеспечения государственных (муниципальных) нужд |            | 244           | 16 467,56                      | 8 233,78                      | -                      | -                      | -                      | 8 233,78  | 8 233,78         |
| Закупка энергетических ресурсов  |            | 247           | 44 500,00                      | 44 478,75                     | -                      | -                      | -                      | 44 478,75 | 21,25            |
| Результат исполнения (дефицит / профицит)  | 450        | x             | -8 233,78                      | -8 233,78                     | -                      | -                      | -                      | -8 233,78 | x                |

## 3. Источники финансирования дефицита средств учреждения


| Наименование показателя   | Код строки | Код аналитики | Утверждено плановых назначений | Исполнено плановых назначений |                        |                        |                        |            | Сумма отклонения |
|---|------------|---------------|--------------------------------|-------------------------------|------------------------|------------------------|------------------------|------------|------------------|
|   |            |               |                                | через лицевые счета           | через банковские счета | через кассу учреждения | некассовыми операциями | итого      |                  |
| 1   | 2          | 3             | 4                              | 5                             | 6                      | 7                      | 8                      | 9          | 10               |
| Источники финансирования дефицита средств - всего (стр. 520 + стр. 590+ стр. 620 + стр. 700 + стр. 730 + стр. 820 + стр. 830)<br>в том числе: | 500        |               | 8 233,78                       | 8 233,78                      | -                      | -                      | -                      | 8 233,78   | -                |
| Внутренние источники из них:  | 520        |               | -                              | -                             | -                      | -                      | -                      | -          | -                |
| Движение денежных средств   | 590        | x             | -                              | -                             | -                      | -                      | -                      | -          | -                |
| поступление денежных средств  | 591        | 510           | -                              | -                             | -                      | -                      | -                      | -          | -                |
| выбытие денежных средств  | 592        | 610           | -                              | -                             | -                      | -                      | -                      | -          | -                |
| Внешние источники из них:   | 620        |               | -                              | -                             | -                      | -                      | -                      | -          | -                |
| Изменение остатков средств  | 700        | x             | 8 233,78                       | 8 233,78                      | -                      | -                      | -                      | 8 233,78   | -                |
| увеличение остатков средств, всего  | 710        | 510           | -                              | -46 278,75                    | -                      | -                      | -                      | -46 278,75 | x                |
| уменьшение остатков средств, всего  | 720        | 610           | -                              | 54 512,53                     | -                      | -                      | -                      | 54 512,53  | x                |
| Изменение остатков по внутренним оборотам средств учреждения в том числе:   | 730        | x             | -                              | -                             | -                      | -                      | -                      | -          | -                |
| увеличение остатков средств учреждения  | 731        | 510           | -                              | -                             | -                      | -                      | -                      | -          | x                |
| уменьшение остатков средств учреждения  | 732        | 610           | -                              | -                             | -                      | -                      | -                      | -          | x                |
| Изменение остатков по внутренним расчетам в том числе:  | 820        | x             | -                              | -                             | -                      | -                      | -                      | -          | -                |
| увеличение остатков по внутренним расчетам (Кт 030404510)   | 821        |               | -                              | -                             | -                      | -                      | -                      | -          | -                |
| уменьшение остатков по внутренним расчетам (Дт 030404610)   | 822        |               | -                              | -                             | -                      | -                      | -                      | -          | -                |

| Наименование показателя  | Код строки | Код аналитики | Утверждено плановых назначений | Исполнено плановых назначений |                        |                        |                        |       | Сумма отклонения |
|--|------------|---------------|--------------------------------|-------------------------------|------------------------|------------------------|------------------------|-------|------------------|
|  |            |               |                                | через лицевые счета           | через банковские счета | через кассу учреждения | некассовыми операциями | итого |                  |
| 1  | 2          | 3             | 4                              | 5                             | 6                      | 7                      | 8                      | 9     | 10               |
| Изменение остатков расчетов по внутренним привлечениям средств в том числе:    | 830        | x             | -                              | -                             | -                      | -                      | -                      | -     | -                |
| увеличение расчетов по внутреннему привлечению остатков средств (Кт 030406000) | 831        |               | -                              | -                             | -                      | -                      | -                      | -     | -                |
| уменьшение расчетов по внутреннему привлечению остатков средств (Дт 030406000) | 832        |               | -                              | -                             | -                      | -                      | -                      | -     | -                |

**4. Сведения о возвратах остатков субсидий и расходов прошлых лет**

| Наименование показателя                         | Код строки | Код аналитики | Произведено возвратов |                        |                        |                        |       |
|---|------------|---------------|-----------------------|------------------------|------------------------|------------------------|-------|
|   |            |               | через лицевые счета   | через банковские счета | через кассу учреждения | некассовыми операциями | итого |
| 1   | 2          | 3             | 4                     | 5                      | 6                      | 7                      | 8     |
| Возвращено остатков субсидий прошлых лет, всего | 910        |               | -                     | -                      | -                      | -                      | -     |
| Возвращено расходов прошлых лет, всего          | 950        |               | -                     | -                      | -                      | -                      | -     |

Руководитель

  
(подпись)

И.Г. Швец


(расшифровка подписи)

Руководитель  
финансово-экономической службы

(подпись)

(расшифровка подписи)

Главный бухгалтер

  
(подпись)

О.Е. Новикова

(расшифровка подписи)

Централизованная бухгалтерия

(наименование, ОГРН, ИНН, КПП, местонахождение)

Руководитель  
(уполномоченное лицо)

(должность)

(подпись)

(расшифровка подписи)

Исполнитель

Экономист  
(должность)

  
(подпись)

Терехова И.В.  
(расшифровка подписи)

29-59-06  
(телефон, e-mail)